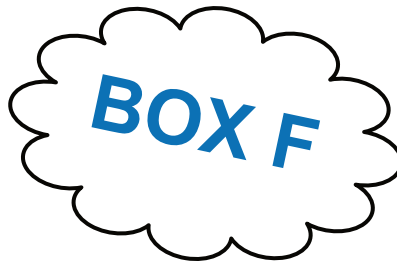



# Ferienbox


10 spannende Ideen  
für kreative Kids



# Springende Stäbchen


Baue aus Holzstäbchen eine Kette von springenden Stäbchen

2 Stäbchen bilden ein Kreuz




1.

Weitere Stäbchen hinzufügen



4.

Das 3. Stäbchen mittig wie im Bild




2.

Das letzte Stäbchen loslassen




5.

Das 4. Stäbchen wie im Bild



3.

Springen lassen :)



6.